

**ОЦЕНОЧНЫЕ МАТЕРИАЛЫ  
ПО ДИСЦИПЛИНЕ**

Проектирование электротехнических установок

**Код модуля**  
1161231(1)

**Модуль**  
Компьютерные и сетевые технологии

**Екатеринбург**

Оценочные материалы составлены автором(ами):

<b>№ п/п</b>	<b>Фамилия, имя, отчество</b>	<b>Ученая степень, ученое звание</b>	<b>Должность</b>	<b>Подразделение</b>
1	Костылев Алексей Васильевич	кандидат технических наук, доцент	Заведующий кафедрой	электропривода и автоматизации промышленных установок

**Согласовано:**

Управление образовательных программ

Ю.В. Коновалова

**Авторы:**

- Костылев Алексей Васильевич, Заведующий кафедрой, электропривода и автоматизации промышленных установок

**1. СТРУКТУРА И ОБЪЕМ ДИСЦИПЛИНЫ Проектирование электротехнических установок**

1.	Объем дисциплины в зачетных единицах	6	
2.	Виды аудиторных занятий	Лекции Лабораторные занятия	
3.	Промежуточная аттестация	Зачет	
4.	Текущая аттестация	Контрольная работа	2
		Домашняя работа	2

**2. ПЛАНИРУЕМЫЕ РЕЗУЛЬТАТЫ ОБУЧЕНИЯ (ИНДИКАТОРЫ) ПО ДИСЦИПЛИНЕ МОДУЛЯ Проектирование электротехнических установок**

Индикатор – это признак / сигнал/ маркер, который показывает, на каком уровне обучающийся должен освоить результаты обучения и их предъявление должно подтвердить факт освоения предметного содержания данной дисциплины, указанного в табл. 1.3 РПМ-РПД.

Таблица 1

Код и наименование компетенции	Планируемые результаты обучения (индикаторы)	Контрольно-оценочные средства для оценивания достижения результата обучения по дисциплине
1	2	3
ОПК-7 -Способен планировать и управлять жизненным циклом инженерных продуктов и технических объектов, включая стадии замысла, анализа требований, проектирования, изготовления, эксплуатации, поддержки, модернизации, замены и утилизации	З-2 - Дать определение жизненного цикла инженерного продукта, его основных стадий и моделей П-4 - Разработать технические задания на проектирование и изготовление инженерных продуктов и технических объектов, включая выбор оборудования и технологической оснастки У-1 - Формулировать инженерные задачи с учетом формализованных требований У-4 - Выбрать оборудование и технологическую оснастку при разработке технических заданий на проектирование и	Зачет Лабораторные занятия Лекции

	изготовление инженерных продуктов и технических объектов	
ОПК-4 -Способен разрабатывать технические объекты, системы и технологические процессы в своей профессиональной деятельности с учетом экономических, экологических, социальных ограничений	<p>Д-1 - Демонстрировать креативное мышление, творческие способности</p> <p>З-1 - Объяснить основные принципы функционирования разрабатываемых технических объектов, систем, технологических процессов</p> <p>З-2 - Изложить принципы расчета экономической эффективности предложенных технических решений</p> <p>З-3 - Привести примеры сравнения предложенных решений с мировыми аналогами</p> <p>З-4 - Описать основные подходы к оценке экологических и социальных последствий внедрения инженерных решений</p> <p>П-1 - Выполнять в рамках поставленного задания разработки технических объектов, систем, в том числе информационных, и технологических процессов в своей профессиональной деятельности с учетом экономических, экологических, социальных ограничений</p> <p>У-1 - Предложить нестандартные варианты разработки технических объектов, систем, в том числе информационных, и технологических процессов</p> <p>У-2 - Доказать научно-техническую и экономическую состоятельность и конкурентоспособность предложенных инженерных решений</p> <p>У-3 - Оценить экологические и социальные риски внедрения предложенных инженерных решений</p>	<p>Домашняя работа № 2</p> <p>Домашняя работа №1</p> <p>Зачет</p> <p>Лабораторные занятия</p> <p>Лекции</p>

	У-4 - Провести всесторонний анализ принятых инженерных решений для выполнения разработки технических объектов, систем, в том числе информационных, и технологических процессов	
ПК-6 -Способен разрабатывать концепцию автоматизированной системы управления технологическими процессами, формулировать техническое задание на проектирование электротехнических систем	З-3 - Перечислить этапы формирования технического задания для разработки электротехнического объекта. П-3 - Подготовить техническое задание на разработку электротехнического объекта.	Домашняя работа № 2 Домашняя работа №1 Зачет Лабораторные занятия Лекции
ПК-7 -Способен проектировать объекты электротехники и систем автоматизации технологических процессов и электроснабжения промышленных предприятий с использованием специального программного обеспечения	З-3 - Перечислить этапы подготовки технической документации для разработки электротехнического объекта. П-3 - Выполнять проекты электротехнических объектов с использованием специального ПО. У-3 - Формировать перечень технической документации для заданных электротехнических объектов.	Домашняя работа № 2 Домашняя работа №1 Зачет Контрольная работа № 2 Контрольная работа №1 Лабораторные занятия Лекции
ПК-8 -Способен провести анализ вариантов, разработку и поиск технических решений в области электротехники и автоматизации технологических процессов	З-3 - Перечислить актуальные технические и технологические решения для типовых электротехнических установок. У-3 - Выбирать технические решения в соответствии с требованиями проектов электротехнических установок.	Домашняя работа № 2 Домашняя работа №1 Зачет Контрольная работа № 2 Контрольная работа №1 Лабораторные занятия Лекции

### **3. ПРОЦЕДУРЫ КОНТРОЛЯ И ОЦЕНИВАНИЯ РЕЗУЛЬТАТОВ ОБУЧЕНИЯ В РАМКАХ ТЕКУЩЕЙ И ПРОМЕЖУТОЧНОЙ АТТЕСТАЦИИ ПО ДИСЦИПЛИНЕ МОДУЛЯ В БАЛЬНО-РЕЙТИНГОВОЙ СИСТЕМЕ (ТЕХНОЛОГИЧЕСКАЯ КАРТА БРС)**

#### **3.1. Процедуры текущей и промежуточной аттестации по дисциплине**

<b>1. Лекции: коэффициент значимости совокупных результатов лекционных занятий – 0.5</b>		
Текущая аттестация на лекциях	Сроки – семестр, учебная неделя	Максимальная оценка в баллах
<i>контрольная работа</i>	2,10	100
<b>Весовой коэффициент значимости результатов текущей аттестации по лекциям – 0.4</b>		
Промежуточная аттестация по лекциям – <b>зачет</b>		
<b>Весовой коэффициент значимости результатов промежуточной аттестации по лекциям – 0.6</b>		
<b>2. Практические/семинарские занятия: коэффициент значимости совокупных результатов практических/семинарских занятий – не предусмотрено</b>		
Текущая аттестация на практических/семинарских занятиях	Сроки – семестр, учебная неделя	Максимальная оценка в баллах
<b>Весовой коэффициент значимости результатов текущей аттестации по практическим/семинарским занятиям – не предусмотрено</b>		
Промежуточная аттестация по практическим/семинарским занятиям – <b>нет</b>		
<b>Весовой коэффициент значимости результатов промежуточной аттестации по практическим/семинарским занятиям – не предусмотрено</b>		
<b>3. Лабораторные занятия: коэффициент значимости совокупных результатов лабораторных занятий – 0.5</b>		
Текущая аттестация на лабораторных занятиях	Сроки – семестр, учебная неделя	Максимальная оценка в баллах
<i>домашняя работа</i>	2,15	100
<b>Весовой коэффициент значимости результатов текущей аттестации по лабораторным занятиям – 1</b>		
Промежуточная аттестация по лабораторным занятиям – <b>нет</b>		
<b>Весовой коэффициент значимости результатов промежуточной аттестации по лабораторным занятиям – не предусмотрено</b>		
<b>4. Онлайн-занятия: коэффициент значимости совокупных результатов онлайн-занятий – не предусмотрено</b>		
Текущая аттестация на онлайн-занятиях	Сроки – семестр, учебная неделя	Максимальная оценка в баллах
<b>Весовой коэффициент значимости результатов текущей аттестации по онлайн-занятиям – не предусмотрено</b>		
Промежуточная аттестация по онлайн-занятиям – <b>нет</b>		
<b>Весовой коэффициент значимости результатов промежуточной аттестации по онлайн-занятиям – не предусмотрено</b>		

### 3.2. Процедуры текущей и промежуточной аттестации курсовой работы/проекта

Текущая аттестация выполнения курсовой работы/проекта	Сроки – семестр, учебная неделя	Максимальная оценка в баллах
---	---------------------------------	------------------------------

<b>Весовой коэффициент текущей аттестации выполнения курсовой работы/проекта– не предусмотрено</b>		
<b>Весовой коэффициент промежуточной аттестации выполнения курсовой работы/проекта– защиты – не предусмотрено</b>		
<b>3.1. Процедуры текущей и промежуточной аттестации по дисциплине</b>		
<b>2. Лекции: коэффициент значимости совокупных результатов лекционных занятий – не предусмотрено</b>		
Текущая аттестация на лекциях	Сроки – семестр, учебная неделя	Максимальная оценка в баллах
<b>Весовой коэффициент значимости результатов текущей аттестации по лекциям – не предусмотрено</b>		
<b>Промежуточная аттестация по лекциям – нет</b>		
<b>Весовой коэффициент значимости результатов промежуточной аттестации по лекциям – не предусмотрено</b>		
<b>2. Практические/семинарские занятия: коэффициент значимости совокупных результатов практических/семинарских занятий – не предусмотрено</b>		
Текущая аттестация на практических/семинарских занятиях	Сроки – семестр, учебная неделя	Максимальная оценка в баллах
<b>Весовой коэффициент значимости результатов текущей аттестации по практическим/семинарским занятиям– не предусмотрено</b>		
<b>Промежуточная аттестация по практическим/семинарским занятиям–нет</b>		
<b>Весовой коэффициент значимости результатов промежуточной аттестации по практическим/семинарским занятиям– не предусмотрено</b>		
<b>3. Лабораторные занятия: коэффициент значимости совокупных результатов лабораторных занятий –1</b>		
Текущая аттестация на лабораторных занятиях	Сроки – семестр, учебная неделя	Максимальная оценка в баллах
<i>контрольная работа</i>	3,8	40
<i>домашняя работа</i>	3,15	60
<b>Весовой коэффициент значимости результатов текущей аттестации по лабораторным занятиям -0.4</b>		
<b>Промежуточная аттестация по лабораторным занятиям –зачет</b>		
<b>Весовой коэффициент значимости результатов промежуточной аттестации по лабораторным занятиям – 0.6</b>		
<b>4. Онлайн-занятия: коэффициент значимости совокупных результатов онлайн-занятий –не предусмотрено</b>		
Текущая аттестация на онлайн-занятиях	Сроки – семестр, учебная неделя	Максимальная оценка в баллах

<b>Весовой коэффициент значимости результатов текущей аттестации по онлайн-занятиям -не предусмотрено</b>
<b>Промежуточная аттестация по онлайн-занятиям –нет</b>
<b>Весовой коэффициент значимости результатов промежуточной аттестации по онлайн-занятиям – не предусмотрено</b>

### 3.2. Процедуры текущей и промежуточной аттестации курсовой работы/проекта

<b>Текущая аттестация выполнения курсовой работы/проекта</b>	<b>Сроки – семестр, учебная неделя</b>	<b>Максимальная оценка в баллах</b>
<b>Весовой коэффициент текущей аттестации выполнения курсовой работы/проекта– не предусмотрено</b>		
<b>Весовой коэффициент промежуточной аттестации выполнения курсовой работы/проекта– защиты – не предусмотрено</b>		

## 4. КРИТЕРИИ И УРОВНИ ОЦЕНИВАНИЯ РЕЗУЛЬТАТОВ ОБУЧЕНИЯ ПО ДИСЦИПЛИНЕ МОДУЛЯ

4.1. В рамках БРС применяются утвержденные на кафедре/институте критерии (признаки) оценивания достижений студентов по дисциплине модуля (табл. 4) в рамках контрольно-оценочных мероприятий на соответствие указанным в табл.1 результатам обучения (индикаторам).

Таблица 4

### Критерии оценивания учебных достижений обучающихся

<b>Результаты обучения</b>	<b>Критерии оценивания учебных достижений, обучающихся на соответствие результатам обучения/индикаторам</b>
Знания	Студент демонстрирует знания и понимание в области изучения на уровне указанных индикаторов и необходимые для продолжения обучения и/или выполнения трудовых функций и действий, связанных с профессиональной деятельностью.
Умения	Студент может применять свои знания и понимание в контекстах, представленных в оценочных заданиях, демонстрирует освоение умений на уровне указанных индикаторов и необходимых для продолжения обучения и/или выполнения трудовых функций и действий, связанных с профессиональной деятельностью.
Опыт /владение	Студент демонстрирует опыт в области изучения на уровне указанных индикаторов.
Другие результаты	Студент демонстрирует ответственность в освоении результатов обучения на уровне запланированных индикаторов. Студент способен выносить суждения, делать оценки и формулировать выводы в области изучения. Студент может сообщать преподавателю и коллегам своего уровня собственное понимание и умения в области изучения.

4.2 Для оценивания уровня выполнения критериев (уровня достижений обучающихся при проведении контрольно-оценочных мероприятий по дисциплине модуля) используется универсальная шкала (табл. 5).

Таблица 5



## Шкала оценивания достижения результатов обучения (индикаторов) по уровням

<b>Характеристика уровней достижения результатов обучения (индикаторов)</b>				
№ п/п	Содержание уровня выполнения критерия оценивания результатов обучения (выполненное оценочное задание)	Шкала оценивания		
		Традиционная характеристика уровня		Качественная характеристи ка уровня
1.	Результаты обучения (индикаторы) достигнуты в полном объеме, замечаний нет	Отлично (80-100 баллов)	Зачтено	Высокий (В)
2.	Результаты обучения (индикаторы) в целом достигнуты, имеются замечания, которые не требуют обязательного устранения	Хорошо (60-79 баллов)		Средний (С)
3.	Результаты обучения (индикаторы) достигнуты не в полной мере, есть замечания	Удовлетворительно (40-59 баллов)		Пороговый (П)
4.	Освоение результатов обучения не соответствует индикаторам, имеются существенные ошибки и замечания, требуется доработка	Неудовлетворитель но (менее 40 баллов)	Не зачтено	Недостаточный (Н)
5.	Результат обучения не достигнут, задание не выполнено	Недостаточно свидетельств для оценивания		Нет результата

### 5. СОДЕРЖАНИЕ КОНТРОЛЬНО-ОЦЕНОЧНЫХ МЕРОПРИЯТИЙ ПО ДИСЦИПЛИНЕ МОДУЛЯ

#### 5.1. Описание аудиторных контрольно-оценочных мероприятий по дисциплине модуля

##### 5.1.1. Лекции

Самостоятельное изучение теоретического материала по темам/разделам лекций в соответствии с содержанием дисциплины (п. 1.2. РПД)

##### 5.1.2. Лабораторные занятия

Примерный перечень тем

1. Компас Электрик. Общие принципы работы
2. Компас Электрик. Разработка структурных схем электротехнического оборудования
3. Компас Электрик. Разработка функциональных схем электротехнического оборудования
4. Компас Электрик. Разработка схем соединения электротехнического оборудования
5. Компас Электрик. Разработка схем подключения электротехнического оборудования
6. Компас Электрик. Разработка монтажных схем и чертежей электротехнического оборудования

- 7. Компас Электрик. Формирование сопутствующей документации
  - 8. Electric Plan P8. Общие принципы работы
  - 9. Electric Plan P8. Работа со свободной графикой
  - 10. Electric Plan P8. Разработка схем соединения электротехнического оборудования
  - 11. Electric Plan P8. Работа с базами данных. Формирование перечней элементов
  - 12. Electric Plan P8. Компоновочные схемы и 3D-проектирование электрических шкафов
  - 13. Electric Plan P8. Разводка соединений
  - 14. Electric Plan P8. Функциональные схемы автоматизации
  - 15. Electric Plan P8. Предварительное планирование
  - 16. Electric Plan P8. Схемы гидро-, пневмоавтоматики
  - 17. Electric Plan P8. Разработка схем соединения с программируемыми логическими контроллерами
- LMS-платформа – не предусмотрена

## 5.2. Описание внеаудиторных контрольно-оценочных мероприятий и средств текущего контроля по дисциплине модуля

Разноуровневое (дифференцированное) обучение.

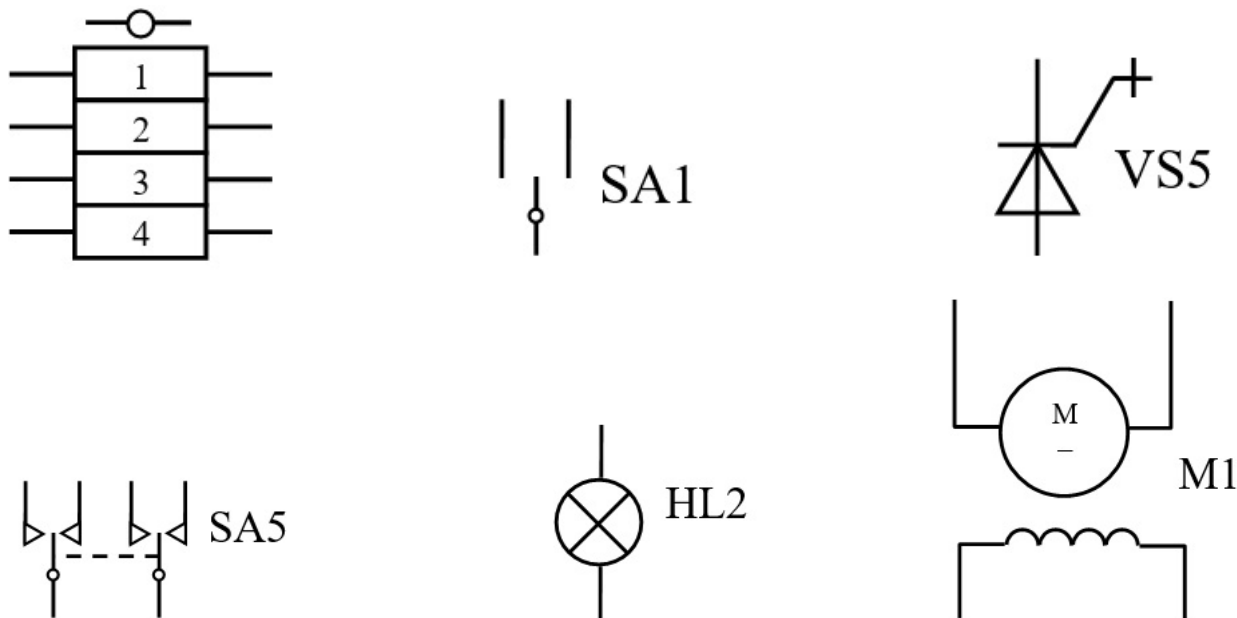
### Базовый

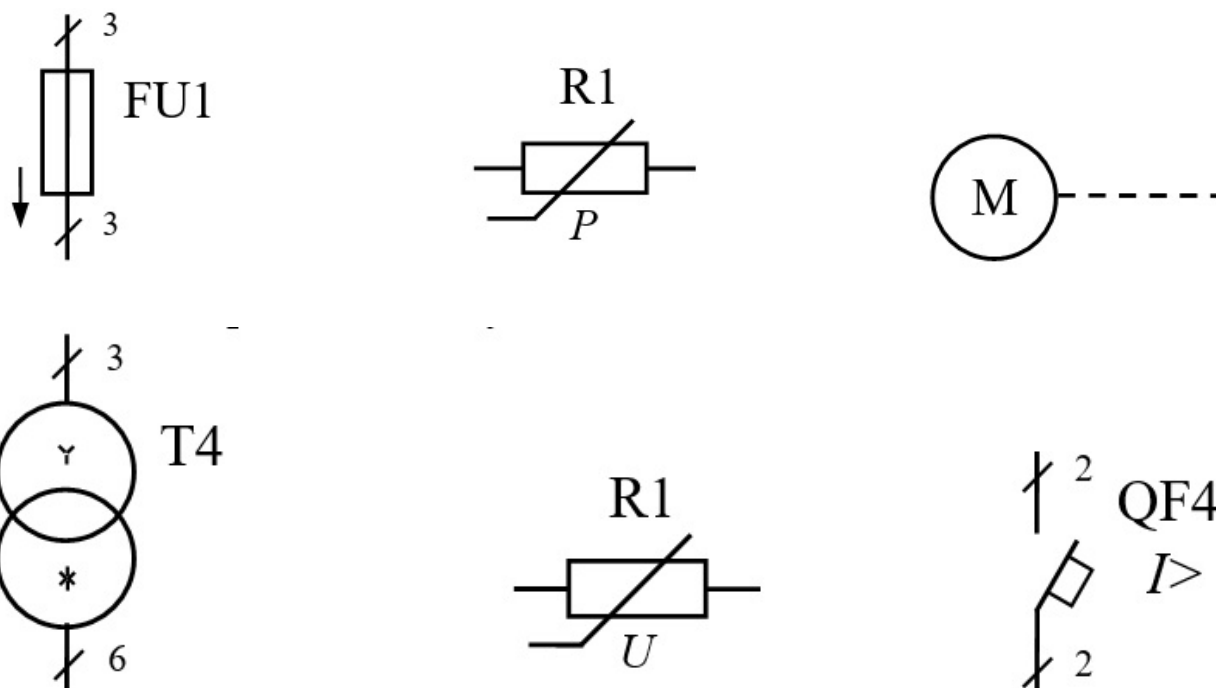
#### 5.2.1. Контрольная работа №1

Примерный перечень тем

1. Условные графические изображения в электрических схемах

Примерные задания





Пояснить приведенные графические изображения.  
 Включить соответствующие элементы в проект Компас Электрик.  
 LMS-платформа – не предусмотрена

### 5.2.2. Контрольная работа № 2

Примерный перечень тем

1. Разработка схемы соединений электротехнического оборудования

Примерные задания

В программном обеспечении Eplan P8 Education выполнить схему соединения следующих компонентов:

Преобразователь частоты Sinamics G120

Программируемый логический контроллер Siemens S7-1200

Двигатель переменного тока

Защитное и коммутационное оборудование.

Взаимодействие ПЛК и преобразователя реализовать с помощью дискретных сигналов

LMS-платформа – не предусмотрена

### 5.2.3. Домашняя работа №1

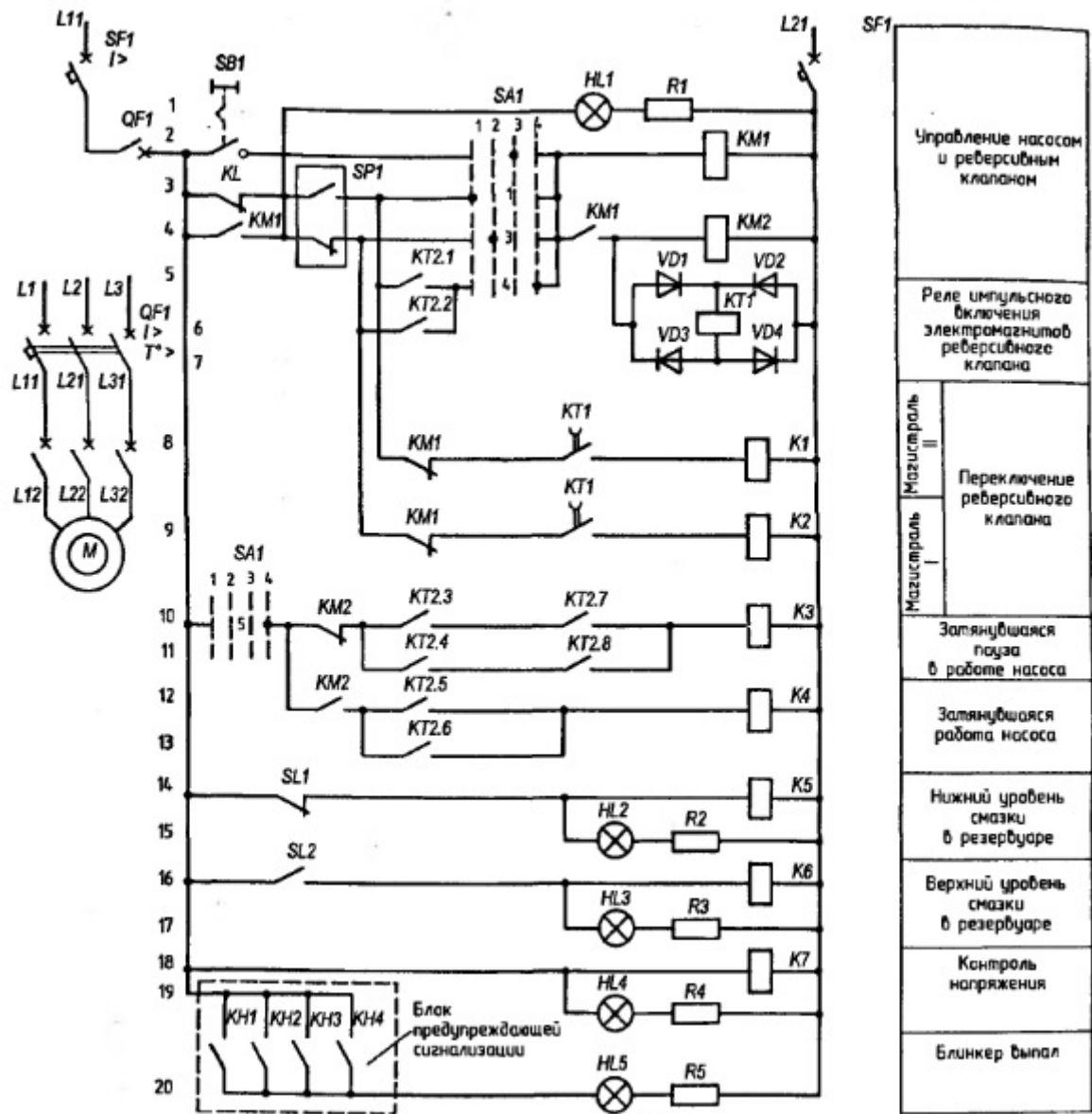
Примерный перечень тем

1. Разработка схемы соединений электротехнического оборудования в среде Компас Электрик

Примерные задания

По заданной графической схеме разработать и выполнить схему соединений системы релейно-контакторной автоматизации, используя соответствующие библиотеки и функционал системы Компас Электрик.

Критерии оценивания: соответствие актуальным нормам ГОСТ, степень читаемости схемы, соответствие правилам электронного документооборота.



LMS-платформа – не предусмотрена

### 5.2.4. Домашняя работа № 2

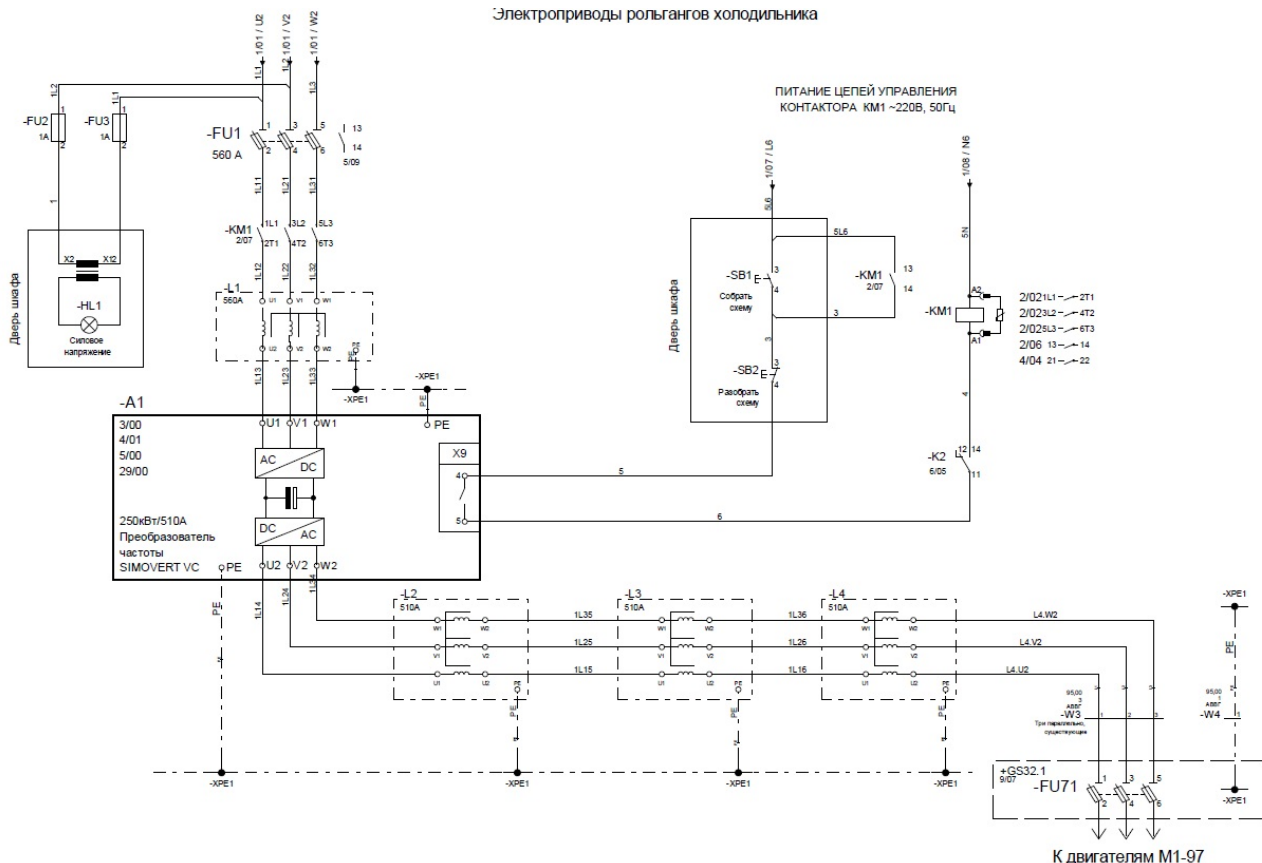
Примерный перечень тем

1. Разработка схемы соединений электротехнического оборудования в среде EPLAN P8

Примерные задания

Выполнить схему соединения электротехнического оборудования на основе примера (см. Костылев А.В., Кириллов А.В., Гурентьев Е.А. Типовые схемы подключения электроприводов и промышленных контроллеров фирмы SIEMENS: практическое руководство по дисциплине «Системы инженерного проектирования»).

Критерии оценивания: соответствие актуальным нормам ГОСТ, степень читаемости схемы, соответствие правилам электронного документооборота



LMS-платформа – не предусмотрена

### 5.3. Описание контрольно-оценочных мероприятий промежуточного контроля по дисциплине модуля

#### 5.3.1. Зачет

Список примерных вопросов

1. Основные задачи автоматизированного проектирования электротехнических установок.
2. Сопоставительный анализ существующих систем автоматизированного проектирования электротехнического оборудования
3. Типовые решения и функции, предлагаемые специализированным программным обеспечением САПр
4. Общая структура САПр. Принципы обработки и хранения информации. Разделение ролей пользователей.
5. Графическое задание: выполнить схему соединений для заданного перечня электротехнического оборудования (варианты)

LMS-платформа – не предусмотрена

### 5.4 Содержание контрольно-оценочных мероприятий по направлениям воспитательной деятельности

Направления воспитательной деятельности сопрягаются со всеми результатами обучения компетенций по образовательной программе, их освоение обеспечивается содержанием всех дисциплин модулей.